



N 70, Kochfeld mit Dunstabzug (Strahlung), 80 cm
T18BD3AN0



Dieses Elektrokochfeld mit integriertem Kochfeldabzug vereint 2 Geräte in einem und sorgt so für freie Sicht beim Kochen.

- ✓ TouchControl - ist eine besonders bequeme Steuerung von Kochfeldern. Ein Fingertipp genügt. Ein Timer unterstützt beim Kochen.
- ✓ Geräuschreduzierung - der optimierte Motor sorgt für ein leises Kocherlebnis.
- ✓ Hohe Abluftleistung - sorgt für freie Sicht beim Kochen dank effizienter Motortechnologie als Abluft- oder Umluftlösung.
- ✓ Platzsparender Einbau - Mehr Stauraum für Schubladenauszüge durch eine clevere Einbau Lösung vom Abluftkanal im Unterschrank.
- ✓ Power Boost – optimierte Energiezufuhr für flexibleres und noch schnelleres Erhitzen

Ausstattung

Technische Daten

Gerätetyp : Kochstelle Glaskeramik
 Bauform : Eingebaut
 Energiequelle : Elektro
 Nischenmaße (H x B x T) (mm) : 204 x 780-780 x 500-500
 Gerätebreite (mm) : 795
 Abmessungen des Gerätes (mm) : 204 x 795 x 517
 Abmessungen des verpackten Gerätes (mm) : 320 x 920 x 760
 Nettogewicht (kg) : 32,379
 Bruttogewicht (kg) : 34,9
 Restwärmeanzeige : Ohne
 Lage der Steuerung : Vorne
 Hauptoberflächenmaterial : Glaskeramik
 Oberflächenfarbe : Edelstahl, Schwarz
 Rahmenfarbe : Edelstahl
 Approbationszertifikate : CE, VDE
 Länge Anschlusskabel (cm) : 130
 Abgedichtete Herdplatte : Nein
 Heizungen mit Booster : Vorne links, Vorne rechts
 Leistung der Kochzone (kW) : 1.2 ; 2.1
 Leistung der 3.Kochzone (kW) : 1.2
 Leistung der 5.Kochzone (kW) : 1.2
 Max. Gebläseleistung-Abluftbetrieb (m³/h) : 519
 Gebläseleistung bei Intensivstufe-Umluftbetrieb : 612.0
 Max. Gebläseleistung-Umluftbetrieb (m³/h) : 565
 Gebläseleistung bei Intensivstufe-Abluftbetrieb (m³/h) : 667
 Schalleistung (dB(A) re 1 pW) : 70
 Geruchsfilter : Nein
 Art der Luftführung : Umrüstbar
 Delay Shut off modes : 30
 Art des Fettfilters : Kassette
 Elektroanschlusswert (W) : 8000
 Spannung (V) : 220-240
 Frequenz (Hz) : 50; 60
 Gerätefarbe : Schwarz
 Approbationszertifikate : CE, VDE
 Länge Anschlusskabel (cm) : 130
 Nischenmaße (H x B x T) (mm) : 204 x 780-780 x 500-500
 Abmessungen des Gerätes (mm) : 204 x 795 x 517
 Abmessungen des verpackten Gerätes (mm) : 320 x 920 x 760
 Nettogewicht (kg) : 32,379
 Bruttogewicht (kg) : 34,9

Sonderzubehör

Z8100X1	
Z8200X1	Umluft Set
Z8500X0	Aktivkohlefilter
Z9410X1	Bräter aus Edelstahl mit Glasdeckel
Z9415X1	Dampfeinsatz für Edelstahlbräter
Z9416X2	Grillplatte
Z9417X2	Teppan Yaki (groß)
Z943SE0	3-er Set best aus 2 Töpfen + 1 Pfanne



N 70, Kochfeld mit Dunstabzug (Strahlung), 80 cm T18BD3ANO

Ausstattung

Bedienung:

- Touch Control

Flexibilität:

- 1 Zweikreis-Kochzone, CombiZone

Design:

- 80 cm breit
- Rahmen in Edelstahl

Ausstattung:

- Powerstufe
- 17 Leistungsstufen
- Digitale Anzeige der Kochstufen
- 2-stufige Restwärmeanzeige je Kochzone
- CountUp Timer Kurzzeitwecker
- Automatische Sicherheitsabschaltung Kindersicherung Wischschutzfunktion
- Restart Funktion
- Warmhaltefunktion für alle Kochzonen
- Energieverbrauchsanzeige

Ausstattung Dunstabzug:

- Kochstelle mit integriertem Dunstabzug
- Wahlweise Abluft- oder Umluftbetrieb (Sonderzubehör wird jeweils benötigt)
- Für Abluftbetrieb wird ein Abluftmodul (Sonderzubehör Z8100X1) benötigt
- Für Umluftbetrieb wird ein cleanAir-Umluftmodul (Sonderzubehör Z8200X1) benötigt
- 9 Leistungsstufen und 1 Intensivstufe
- Automatisches Einschalten des Lüftungssystems bei Nutzung einer Kochzone
- Gebläsenachlauf 30 Minuten
- Gebläsetechnologie mit hocheffizientem, geräuscharm, bürstenlosem Gleichstrommotor (BLDC). Strömungstechnisch optimierte Luftführung im Innenraum.
- Großflächige, 12-lagige Edelstahl-Fettfilter für hohe Fettfilterungseffizienz (90%)
- Lufteinlassgitter aus Guss (spülmaschinengeeignet)
- Entnehm- und trennbare Fettfilter- & Überlaufschutzeinheit, spülmaschinengeeignet - mit integrierten Edelstahlfettfiltern, spülmaschinengeeignet - Kondensat- und Überlaufschutzbehälter, ca. 200ml Aufnahmekapazität, spülmaschinengeeignet
- Sicherheitsüberlaufbehälter (spülmaschinengeeignet) mit ca. 2.000ml Aufnahmekapazität und Twist-off Verschluss zur einfachen Entnahme
- Sättigungsanzeige für Edelstahlfettfilter
- Sättigungsanzeige für CleanAir-Geruchsfilter

Technische Information:

- Gerätemaße: (H/B/T) 204 x 795 x 517 mm
- Einbaumaße: (H/B/T) 204 x 780-780 x 500-500 mm
- Min. Arbeitsplattenstärke: 16 mm
- Kochzonen: 1 x Ø 145 mm, 210 mm, 1.2 kW, 2.1 kW; 1 x Ø 145 mm, 1.2 kW; 1 x Ø 120 mm, 180 mm, 270 mm, 370 mm, 4.6 kW, 3.4 kW, 2 kW, 1 kW; 1 x Ø 145 mm, 1.2 kW
- Länge Anschlußkabel: 130 cm
- verbunden an Anschlussleiste
- Hauptschalter
- Anschlusswert: 8 kW
- Spannung: 220 - 240 V

Leistungsdaten Dunstabzug

- Luftleistungsdaten nach EN 61591
- Schalleistungspegel nach EN 60704-3
- Schalldruckpegel nach EN 60704-2-13
- Geruchsreduktion bei Umluftbetrieb nach EN 63591
- Abluftleistung: - min. Normalstufe 160 m³/h - max. Normalstufe 519 m³/h - Boost-/Intensivstufe 667 m³/h
- Umluftleistung: - min. Normalstufe 141 m³/h - max. Normalstufe 565 m³/h - Boost-/Intensivstufe 612 m³/h
- Geräuschwerte bei Abluftbetrieb: - min. Normalstufe 42 dB(A) re 1 pW (31 dB(A) re 20 µPa Schalldruck) - max. Normalstufe 70 dB(A) re 1 pW (59 dB(A) re 20 µPa Schalldruck) - Boost-/Intensivstufe 75 dB(A) re 1 pW (64 dB(A) re 20 µPa Schalldruck)
- Geräuschwerte bei Umluftbetrieb: - min. Normalstufe 42 dB(A) re 1 pW (31 dB(A) re 20 µPa Schalldruck) - max. Normalstufe 73 dB(A) re 1 pW (62 dB(A) re 20 µPa Schalldruck) - Boost-/Intensivstufe 75 dB(A) re 1 pW (62 dB(A) re 20 µPa Schalldruck)
- Fettfiltereffizienz: 90 %
- Geruchsreduktion bei Umluftbetrieb: 87 %

Verbrauchsdaten Dunstabzug

- Energie-Effizienzklasse: A (auf einer Energie-Effizienzklassenskala von A++ bis E)
- Durchschnittlicher Energieverbrauch: 47.8 kWh kWh/Jahr
- Lüfter-Effizienzklasse: A
- Fettfilter-Effizienzklasse: B
- Geräusch min./max. Normalstufe: 42/70 dB

N 70, Kochfeld mit Dunstabzug (Strahlung), 80 cm T18BD3ANO

Ausstattung

Installationshinweise

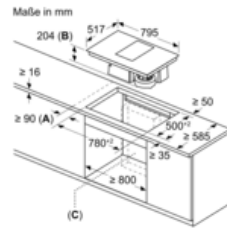
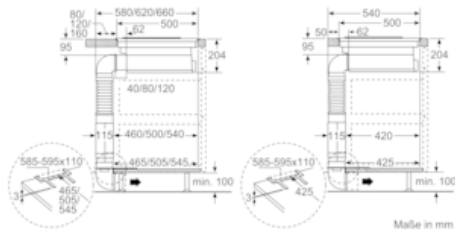
- Unterschrankbreite: min. 80 cm.
- Arbeitsplattentiefe: min. 58.5 cm (mit gekürzten Schubladen), ab 70 cm volle Schubladentiefe nutzbar.
- Eintauchtiefe: 20.4 cm
- Ab- oder Umluft-Verrohrungssystem als Sonderzubehör zu bestellen.
- Gesamtgerätegewicht: 32
- Das Gerät muss von unten frei zugänglich sein.
- Bei Installation einer Luftführung im Abluftbetrieb und einer kamingebundenen Feuerstelle, muss die Stromzuführung mit einer geeigneten Sicherheitsausschaltung versehen werden.
- Die Tragfähigkeit und die Stabilität insbesondere bei dünnen Arbeitsplatten ist durch geeignete Unterkonstruktionen sicherzustellen. Hierbei ist das Gerätegewicht zu berücksichtigen.
- Anschlussutzen Abluft: Flachkanal NW 150

Sonderzubehör

- Z8100X1, Z8200X1, Z8500X0, Z9410X1, Z9415X1, Z9416X2, Z9417X2, Z941CF0, Z941LP0, Z941LP1, Z943SE0

N 70, Kochfeld mit Dunstabzug (Strahlung), 80 cm
T18BD3AN0

Maßzeichnungen



- A: Mindestabstand zwischen Kochfeld und Wand.
- B: Einbautiefe
- C: Bereich für Umluftmodul oder Kanal. Die exakte Position hängt von der Tiefe der Arbeitsplatte ab.

