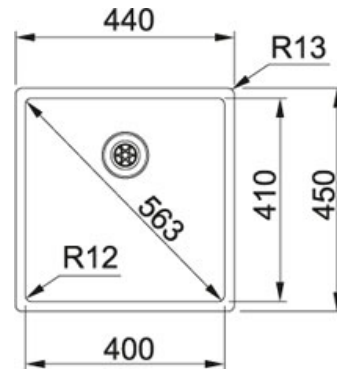


BXX 110-40 Edelstahl | 122.0375.255

PRODUKTFAMILIE : **Küchenspülen** | MODELL : **BXX 110-40** | MATERIAL/ OBERFLÄCHE : **Edelstahl** | EINBAUART/ VARIANTE : **Unterbaubecken** | PRODUKTSERIE : **Franke Box**






Die 20 cm tiefen Unterbaubecken decken nahezu alle planerischen Bedürfnisse ab. Der enge Radius von 12 mm betont die geradlinige, zeitlose Formensprache der Spüle und bietet maximales Volumen. Auch beim Vorbereiten vieler Portionen bleibt das Becken dank Integralablauf und verdecktem Überlauf immer picobello.

- Edelstahlspüle als Unterbaubecken
- Hochwertige Verarbeitung
- Extra tiefes Becken
- Ausgezeichnet mit dem Red Dot Award

TECHNISCHE DATEN

Unterschrank	500,00 mm
Ausführung Ablauf	Integralsiebkorb als Druckknopfventil
Länge	440,00 mm
Breite	450,00 mm
Länge großes Becken	400,00 mm
Breite großes Becken	410,00 mm
Tiefe großes Becken	200,00 mm
Anzahl Becken	1

FEATURES

	Flächenbündig		Unterbaubecken
	Drehknopf		
	Ventil		
	optional		

BXX 110-40 Edelstahl | 122.0375.255

PRODUKTFAMILIE : **Küchenspülen** | MODELL : **BXX 110-40** | MATERIAL/ OBERFLAECHE : **Edelstahl** | EINBAUART/ VARIANTE : **Unterbaubecken** | PRODUKTSERIE : **Franke Box**

PASSENDE PRODUKTE



115.0083.791
